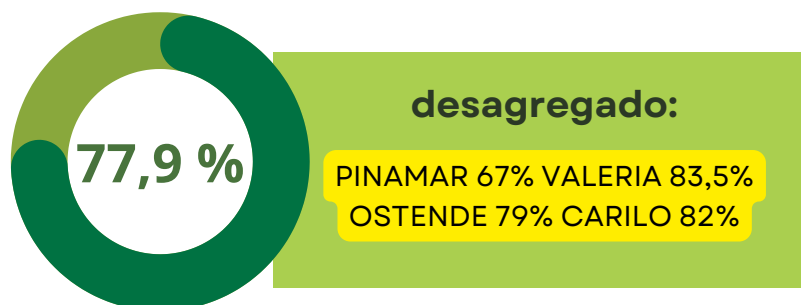


Observatorio Turístico y Económico
Secretaría de Turismo y Desarrollo Económico

 **Alojamiento
Extrahotelero**

plazas turísticas 300 mil
extrahoteleras 275 mil + hoteleras 25 mil

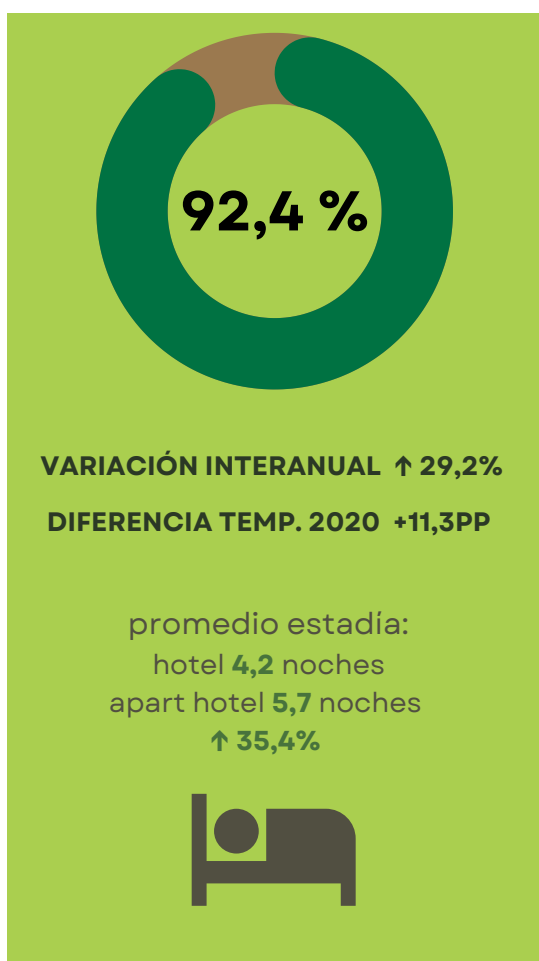
El relevamiento realizado acerca del nivel de **alquileres** concretados a través de **inmobiliarias** durante el mes de febrero, arrojó los siguientes resultados:



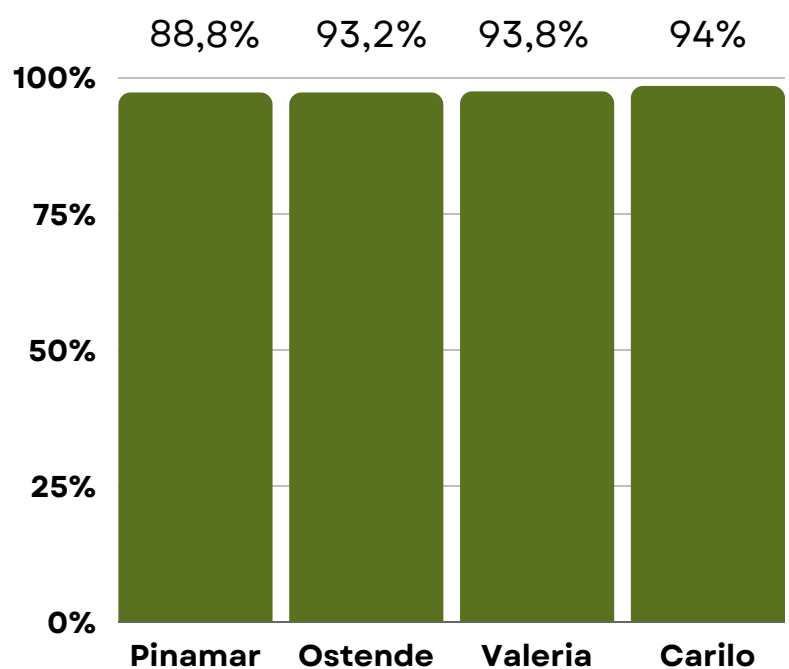
VARIACIÓN INTERANUAL ↑ 65,7%
DIFERENCIA TEMPORADA 2020 + 0,1 pp

 **Alojamiento Hotelero**

El relevamiento realizado sobre los servicios de **alojamiento hotelero** del partido de Pinamar respecto al promedio de ocupación y un estimativo de pernocte, arrojó los siguientes resultados:

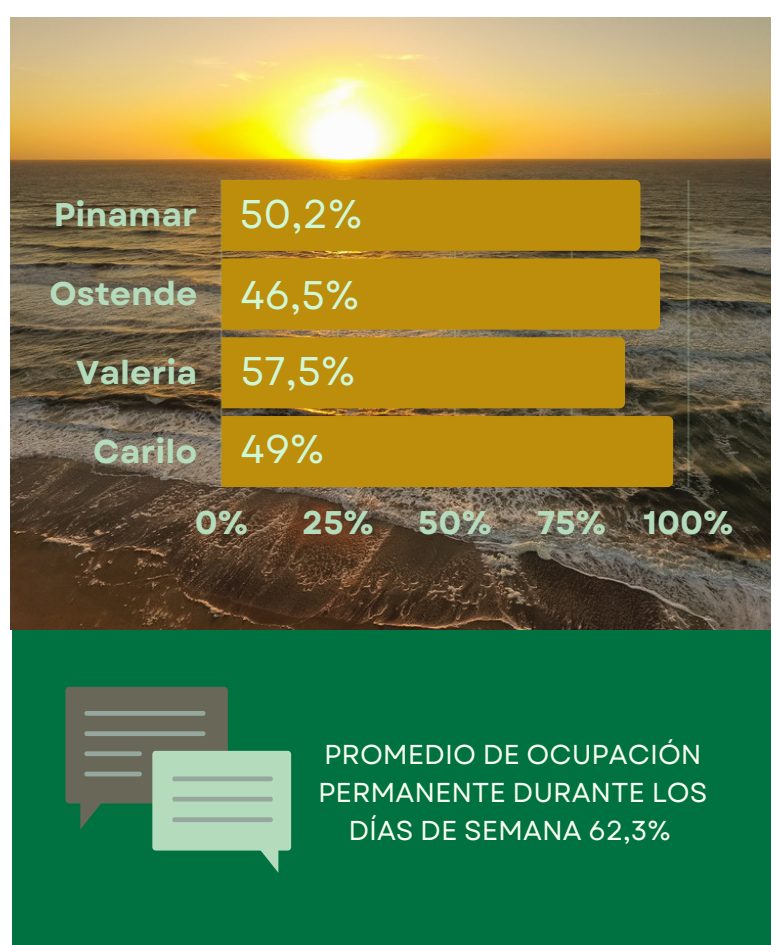



Promedio de ocupación hotelera desagregado por localidad durante los fines de semana de febrero 2022



 **Balnearios**

El relevamiento realizado sobre los **balnearios** del partido de Pinamar respecto al alquiler de **carpas y sombrillas** durante el mes de febrero, arrojó los siguientes resultados:



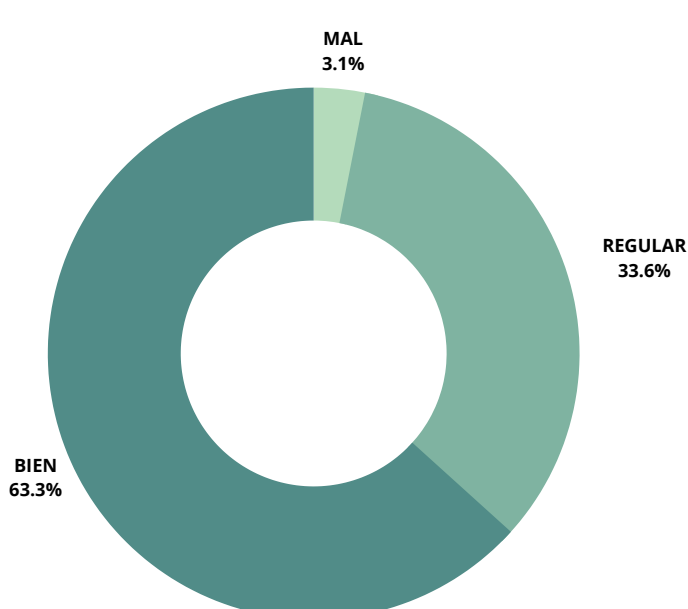
Observación: los 4 fines de semana de febrero se presentaron con sudestadas, tormentas eléctricas, vientos y/o lluvias



Gastronomía

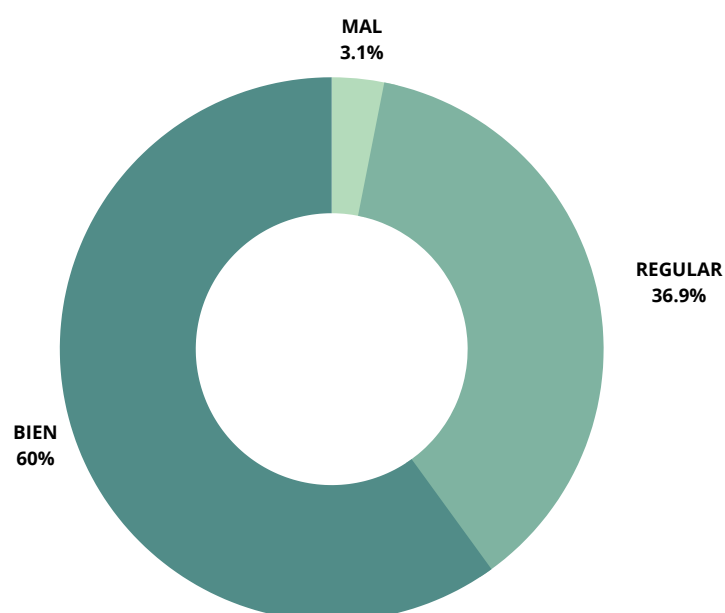
Consumo Gastronómico

Resultados obtenidos a partir del relevamiento realizado sobre los **servicios gastronómicos** del partido de Pinamar, en una escala de **MAL | REGULAR | BIEN** durante el mes de febrero:



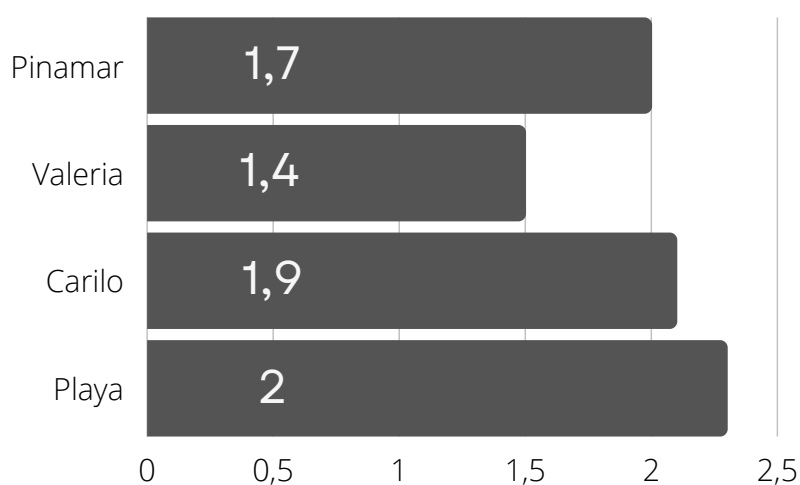
RESTOS CENTRO

PROMEDIO GRAL.


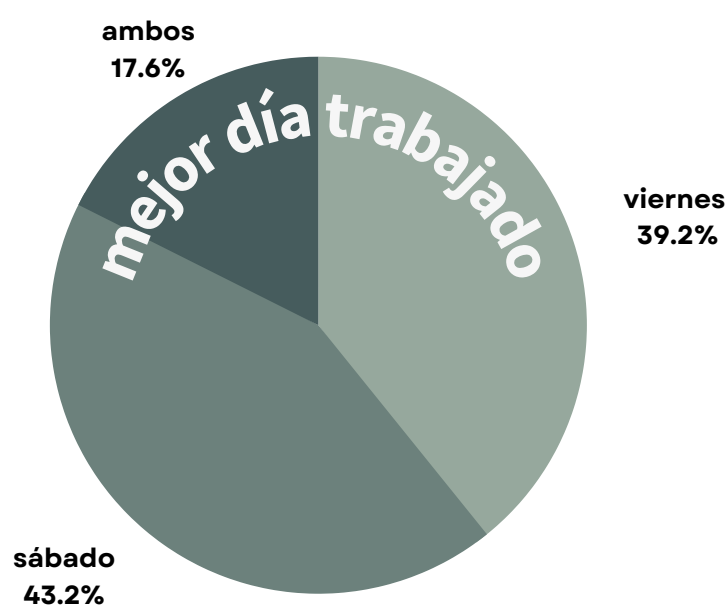


RESTOS PLAYA

PROMEDIO GRAL.



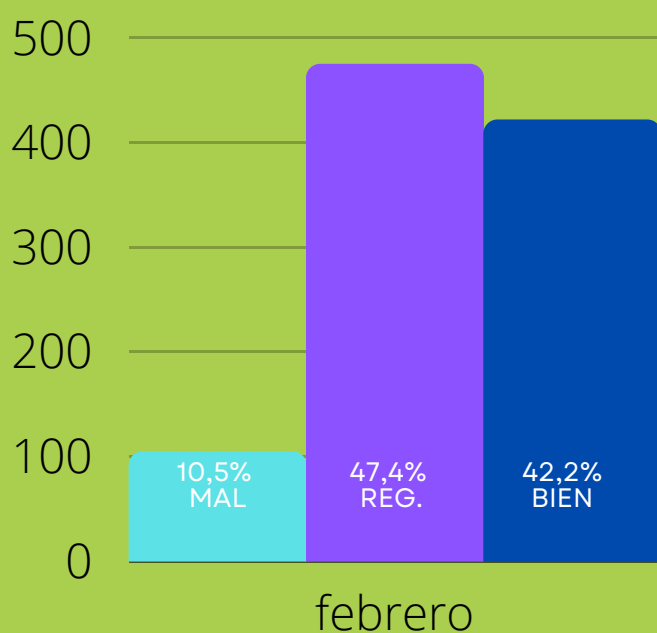
vueltas por salón o
rotación de turnos



Recreación y Esparcimiento

Las actividades recreativas y de esparcimiento tuvieron un rendimiento mayormente **Regular**.

En una escala de **MAL | REGULAR | BIEN** se obtuvieron los siguientes resultados:



Según referencian los prestadores consultados:

los días en que el clima permitió trabajar, los resultados fueron muy buenos, pero lamentablemente todos los fines de semana se presentaron lluviosos, con sudestadas o mucho viento.