

Observatorio Turístico y Económico
Secretaría de Turismo y Desarrollo Económico

Alojamiento Extrahotelero

plazas turísticas 300 mil
extrahoteleras 275 mil + hoteleras 25 mil

El relevamiento realizado acerca del nivel de alquileres concretados a través de inmobiliarias durante el mes de enero, arrojó los siguientes resultados:



VARIACIÓN INTERANUAL ↑ 35,8%
DIFERENCIA TEMPORADA 2020 + 4,5 pp

Alojamiento Hotelero

El relevamiento realizado sobre los servicios de alojamiento hotelero del partido de Pinamar respecto al promedio de ocupación y un estimativo de pernocte, arrojó los siguientes resultados:

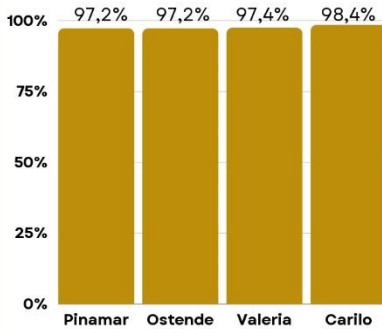


VARIACIÓN INTERANUAL ↑ 31,7%
DIFERENCIA TEMP. 2020 +6,4 PP

promedio estadía:
hotel 5 noches
apart hotel 6,3 noches
↑ 66,7%



Promedio de ocupación hotelera desagregado por localidad durante los fines de semana de enero 2022



Balnearios

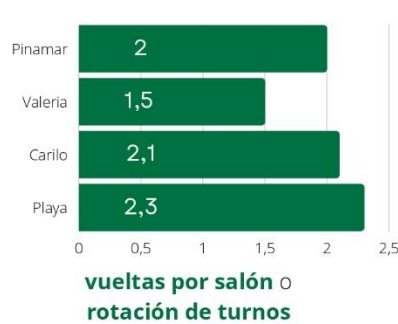
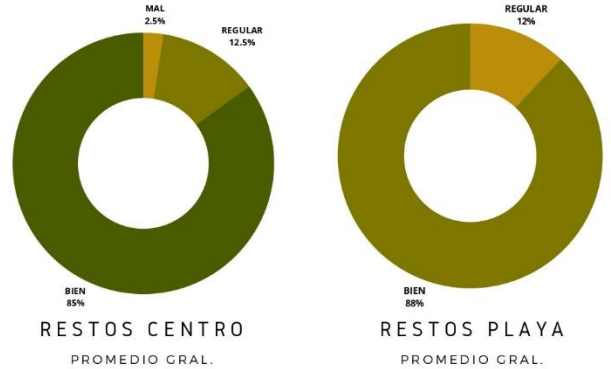
El relevamiento realizado sobre los balnearios del partido de Pinamar respecto al alquiler de carpas y sombrillas durante el mes de enero, arrojó los siguientes resultados:



Gastronomía

Consumo Gastronómico

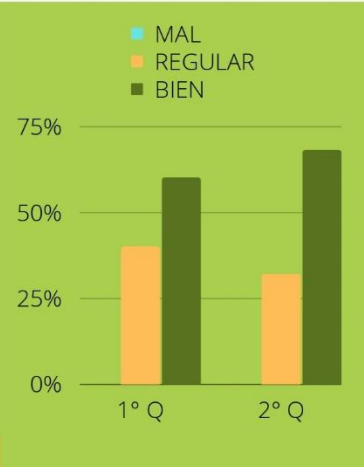
Resultados obtenidos a partir del relevamiento realizado sobre los servicios gastronómicos del partido de Pinamar, en una escala de MAL | REGULAR | BIEN durante el mes de enero:



Recreación y Esparcimiento

Las actividades recreativas y de esparcimiento tuvieron en general un rendimiento **Altamente Positivo**.

En una escala de MAL | REGULAR | BIEN se obtuvieron los siguientes resultados:



Según referencian los prestadores consultados las actividades que tuvieron un mejor rendimiento fueron:

tenis, paddle, golf, recreación para niños, alquiler de bicicletas, actividades acuáticas, los paseos guiados y turismo consciente; mientras el alquiler de caballos, cuatriciclos y espectáculos tuvieron un rendimiento regular, debido según los encuestados, al excesivo calor y a la aversión por asistir a eventos en espacios cerrados.